



Yhteisötalous ja yhteiskuntavastuullinen yrittäjäyys 14.10.2009

Kommentti teemaan

Timo Mäkitalo
tutkimuspäällikkö

Oulun kaupunki

Keinoja työllisyyden hoitoon

Kinnula

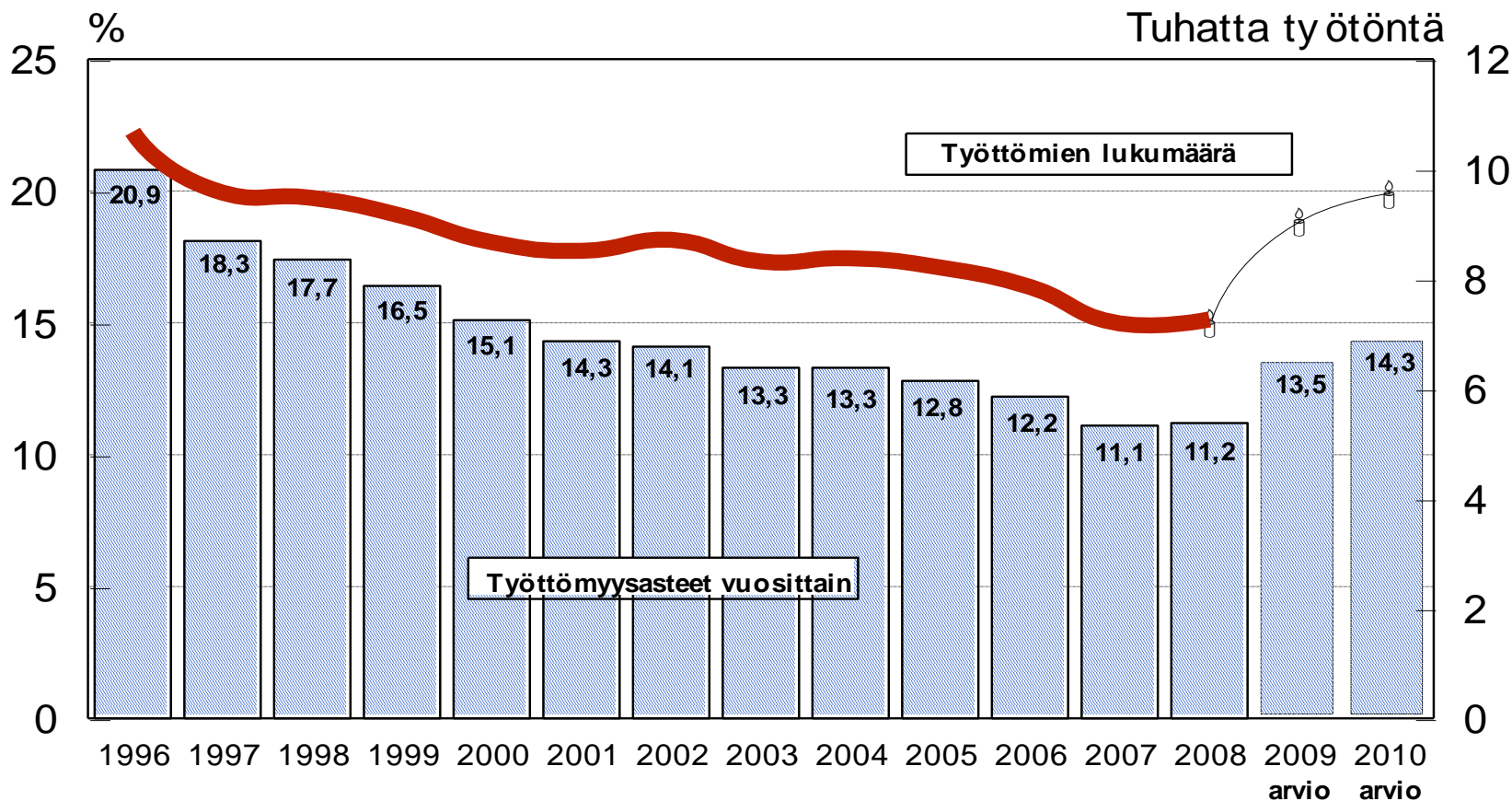
- Perustettu 1914
- Asukkaita n.2.000
- Vero% 19.00
- Lainaa 2.000 / as.
- Ylijäämää 3,7 milj.€
- Talous ok
- Poliittikkana välittää toisistamme
- Emme tee kuntaliitoksia

Oulu

- Perustettu 1605
- Asukkaita 137.000
- Vero 18.00 (→ 19.00)
- Lainaa 800 /as (1.600)
- Ylijäämää 24,9 milj.€ (TP)
- Talous ei ok.
- Oulun arvot: Luovuus ja rohkeus, yhteisöllisyys ja suvaitsevaisuus
- Kuntaliitokset mahdollisia



Keskim.työttömyysasteet ja työttömien lukumäärä Oulussa 1996-2010



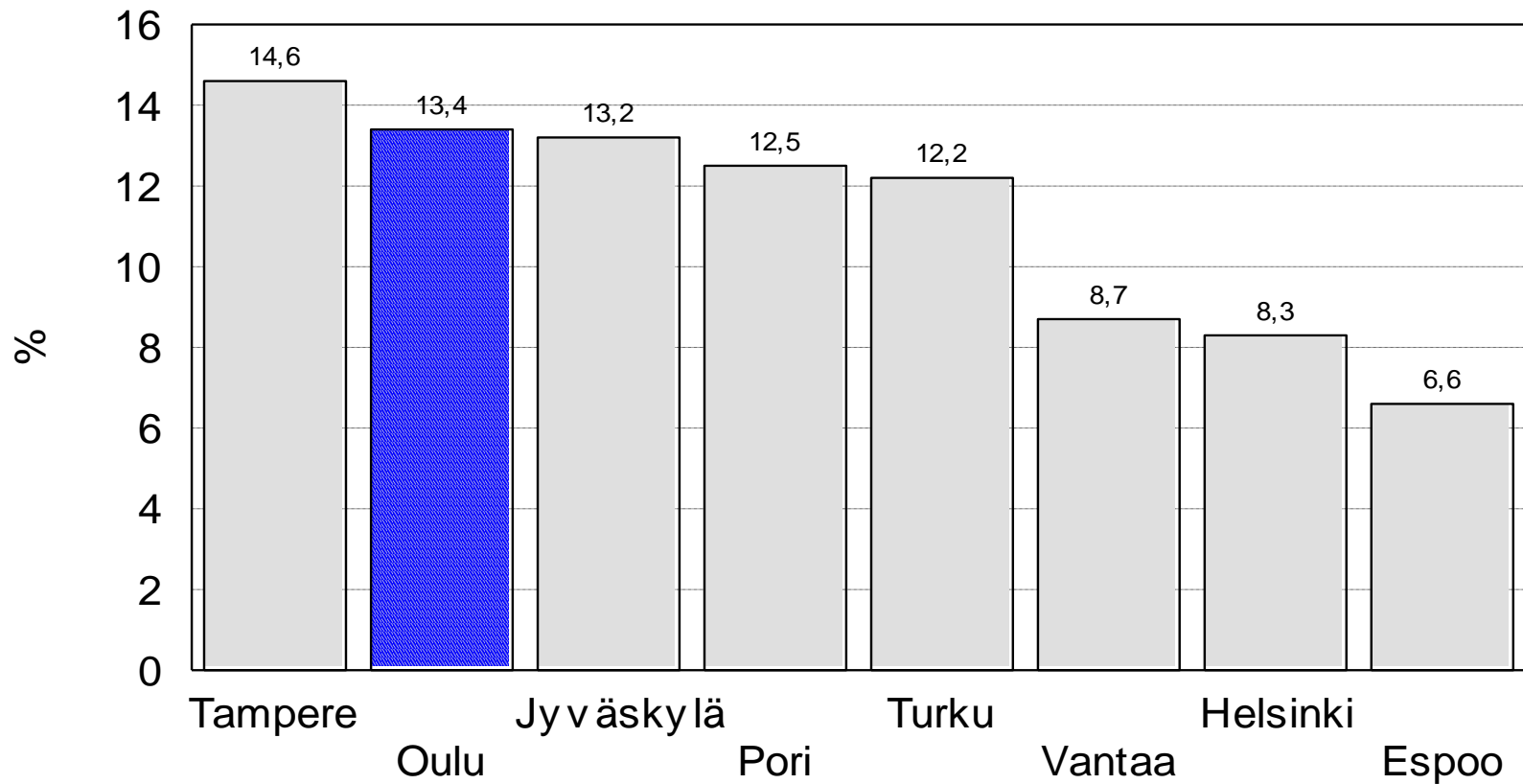
Uusi02

Työttömyyden muutos Oulussa 8.2008-8.2009

| | 2009 | 2008 | Muutos | Muutos-% |
|---------------------------|-------|-------|--------|----------|
| Työttömyysaste % | 13,4 | 10,8 | 2,6 | |
| Työttömien lukumäärä | 9 060 | 7 023 | 2 037 | 29,0 |
| - Miehiä | 5 178 | 3 666 | 1 512 | 41,2 |
| - Naisia | 3 882 | 3 357 | 525 | 15,6 |
| - Alle 20 -vuotiaita | 402 | 358 | 44 | 12,3 |
| - Alle 25 -vuotiaita | 1 778 | 1 344 | 434 | 32,3 |
| - Yli 50 -vuotiaita | 2 021 | 1 784 | 237 | 13,3 |
| - Yli 1 vuoden työttömänä | 1 607 | 1 422 | 185 | 13,0 |
| - Vajaakuntoisia | 1 055 | 912 | 143 | 15,7 |



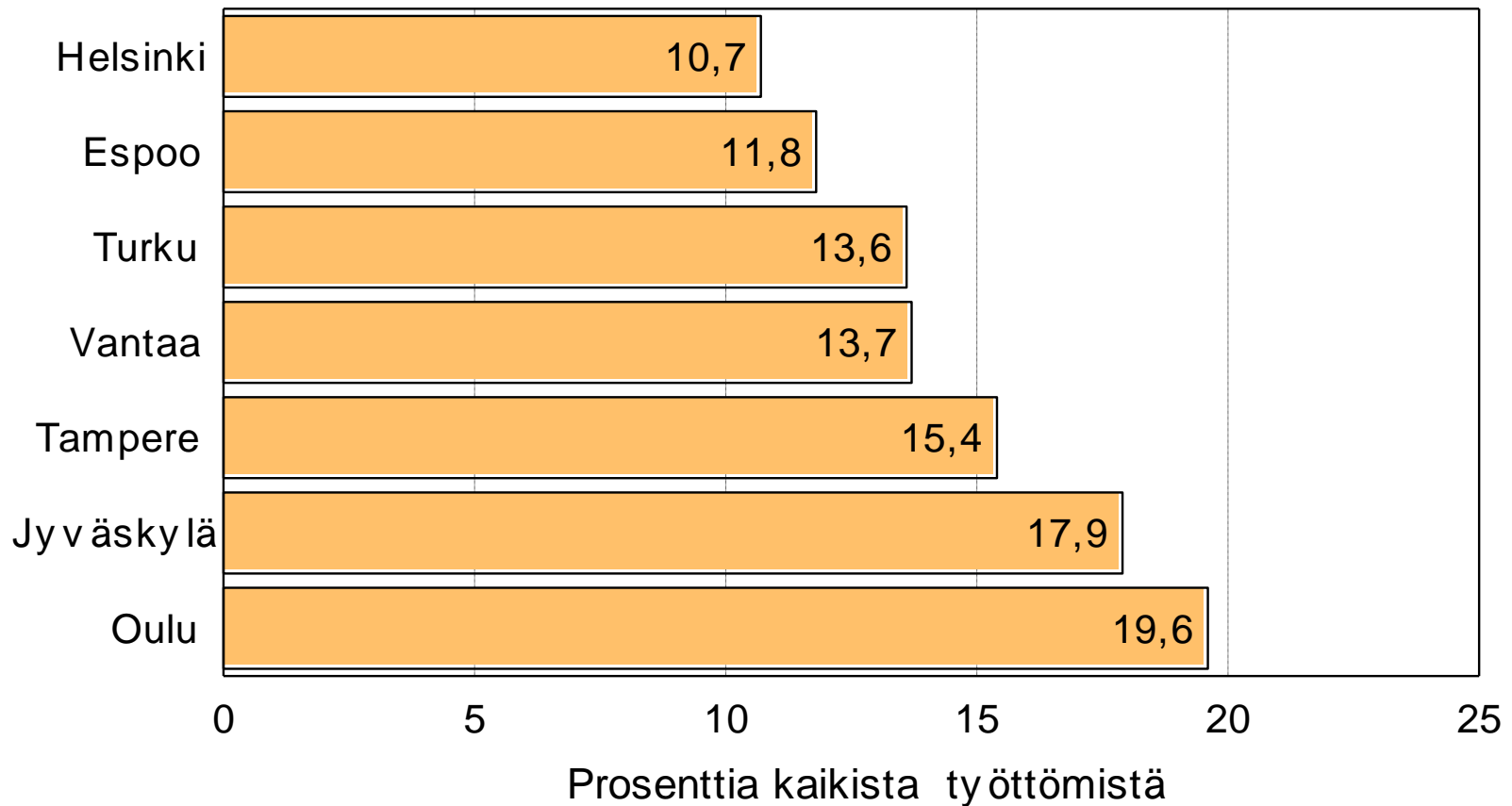
Työttömyysasteet suurissa kaupungeissa elokuussa 2009



UUS102



Alle 25-vuotiaiden työttömien osuus kaikista työttömistä elokuussa 2009



uusio2

Oulun tulevaisuuden työllisyystyöryhmä

- Syksyllä 2008 nimettiin työryhmä, lähtökohdat valtuustoaloitteessa vuoden 2008 helmikuulta.
- Tavoitteena oli tuottaa sellainen toimenpideohjelma, jota toteuttamalla työttömien määrä Oulussa pienenesi ja työllisyysaste saataisiin nousemaan
- Lähtökohtana Oulussa erityisen haastava nuorisotyöttömyys ja rakennetyöttömyys sekä korkeasti koulutettujen työttömyys
- Syksyllä v.2008 alkanut kansainvälinen finanssikriisi teki työryhmän tehtävän entistä ajankohtaisemmaksi → Tehokasta työllisyys- ja elinkeinopolitiikkaa tarvitaan nyt enemmän kuin koskaan

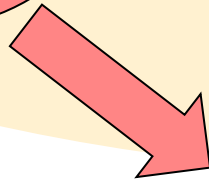
→ **TYÖLLISYYDENHOIDON OULUN MALLI**



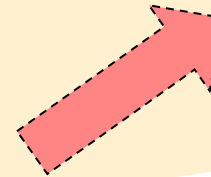
Työllisyysaste pienenee Oulussa

- Työllisyysaste on 18-64 -vuotiaiden työllisten osuus samanikäisestä väestöstä.

2007
66,2 %

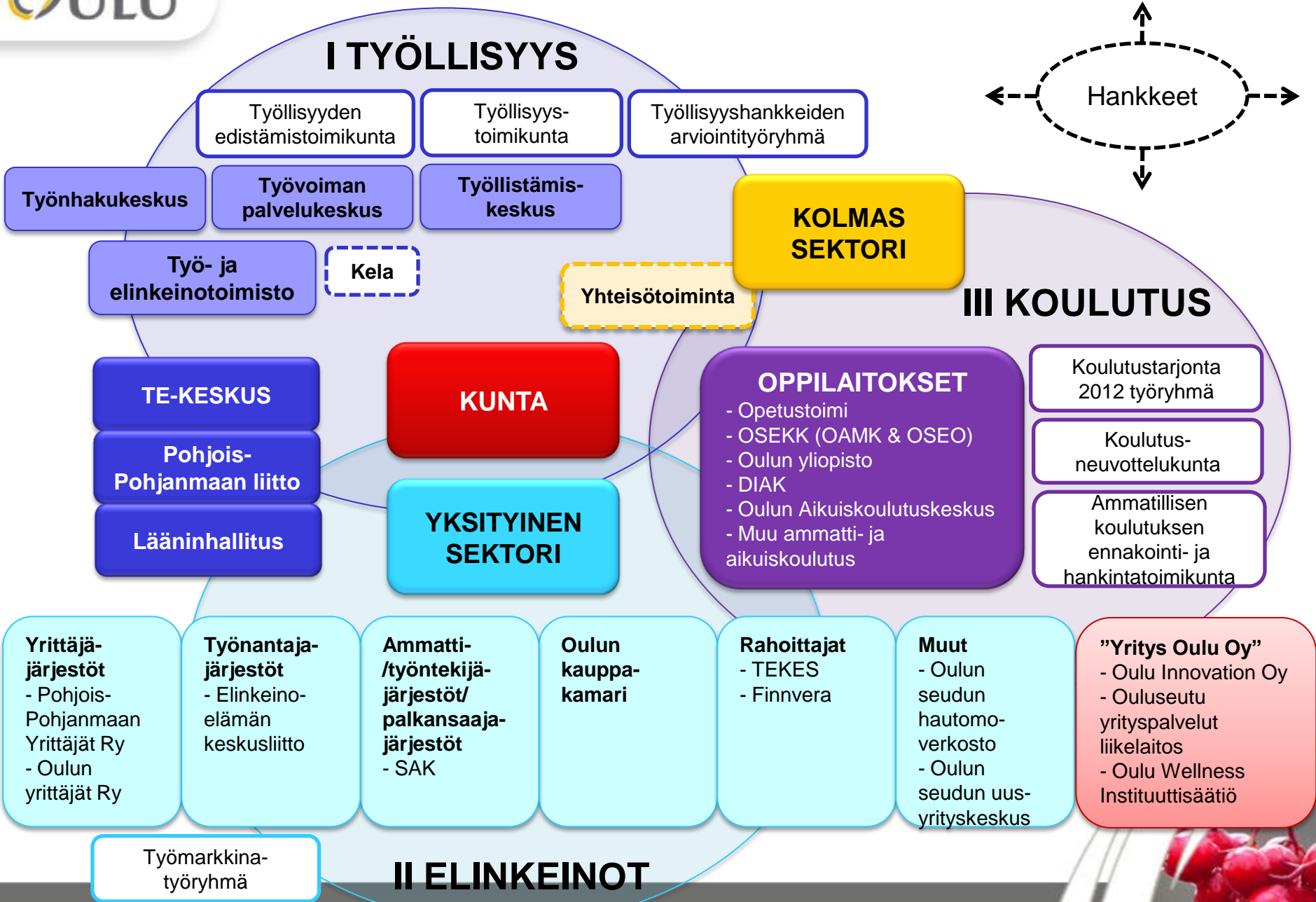


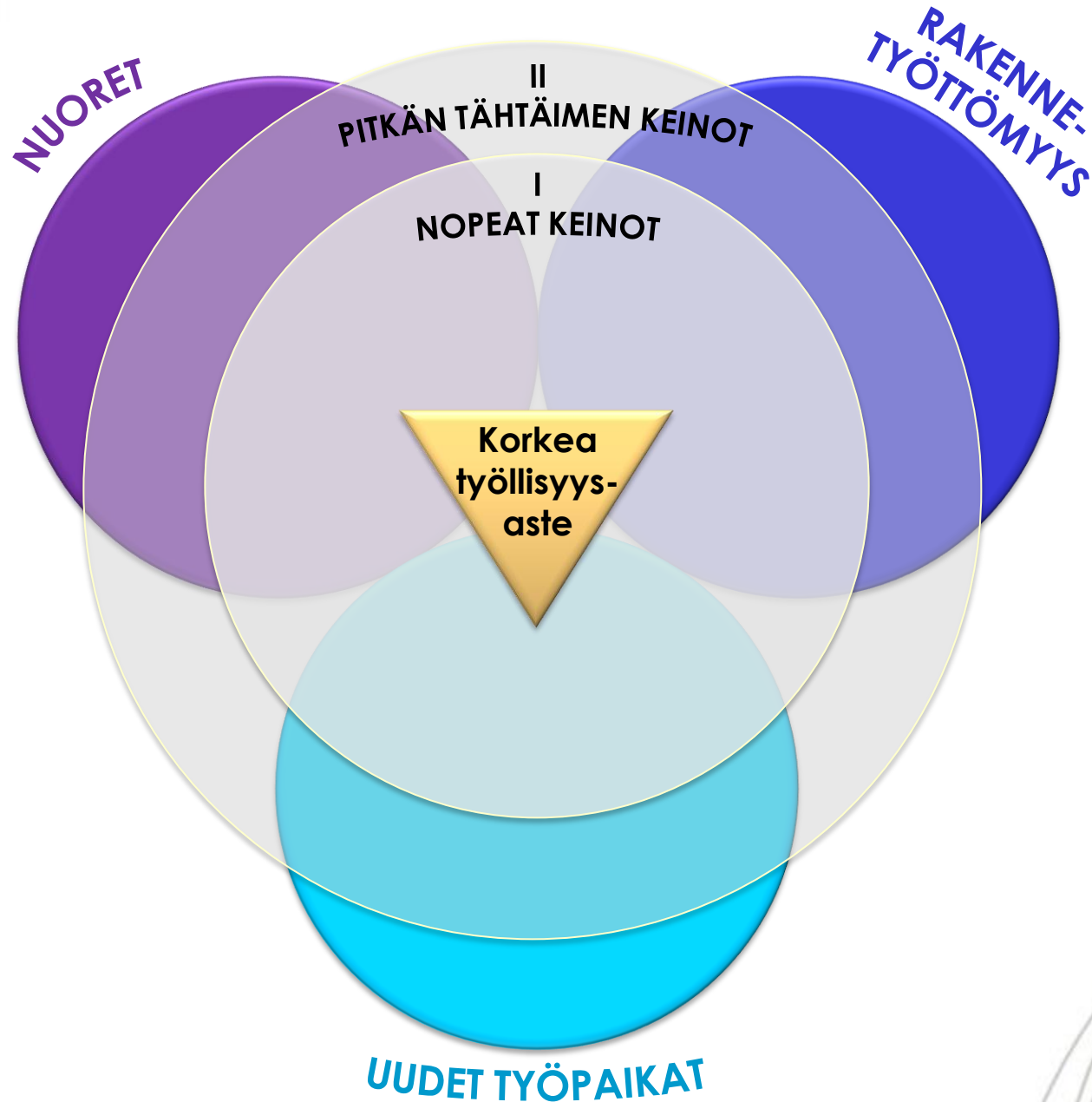
Arvio
2008
63,0 %

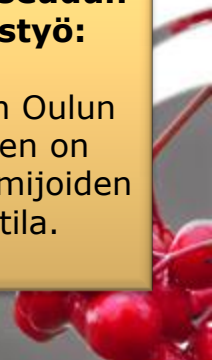
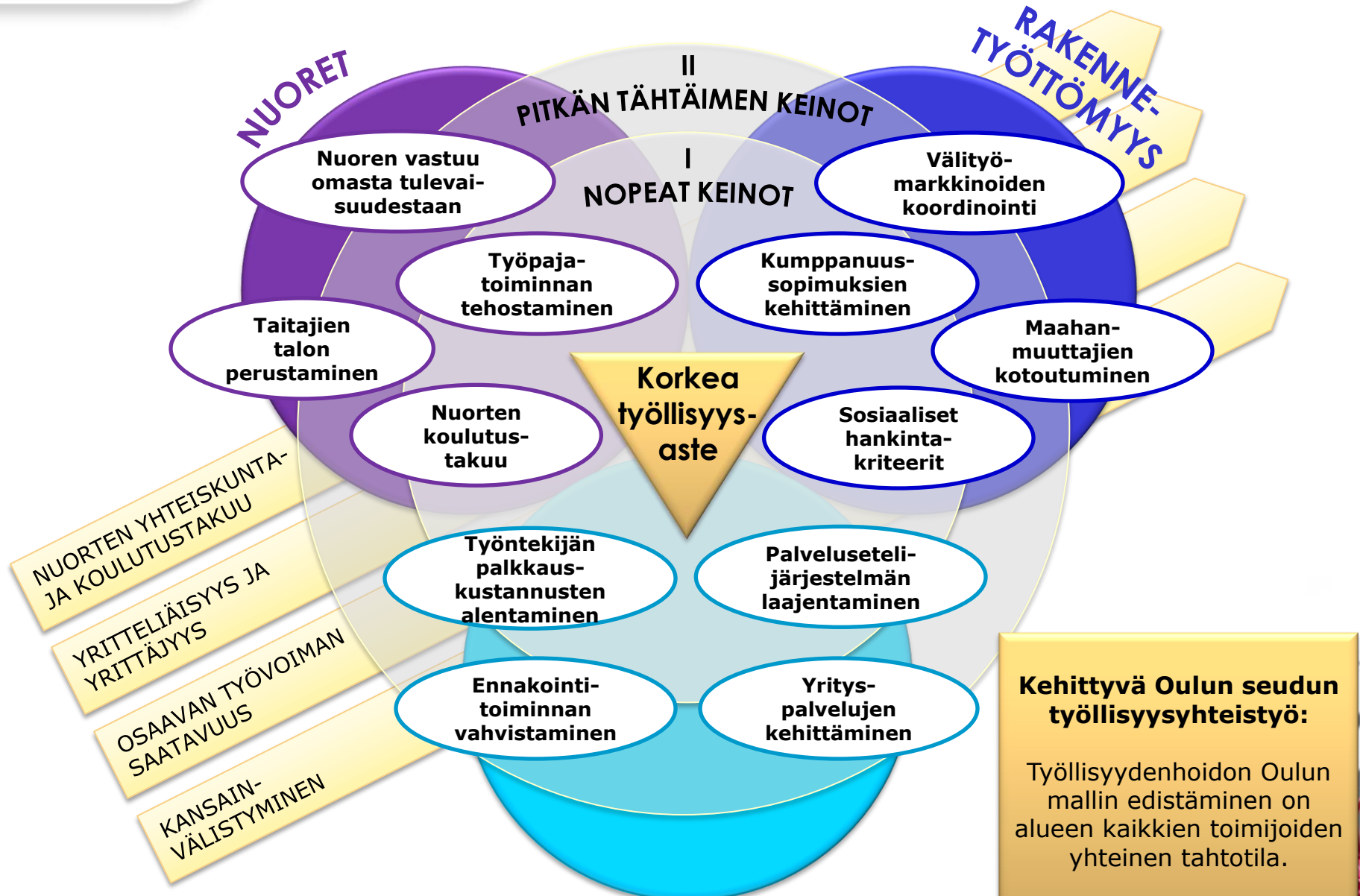


Kasvu:
2012
70,0 %









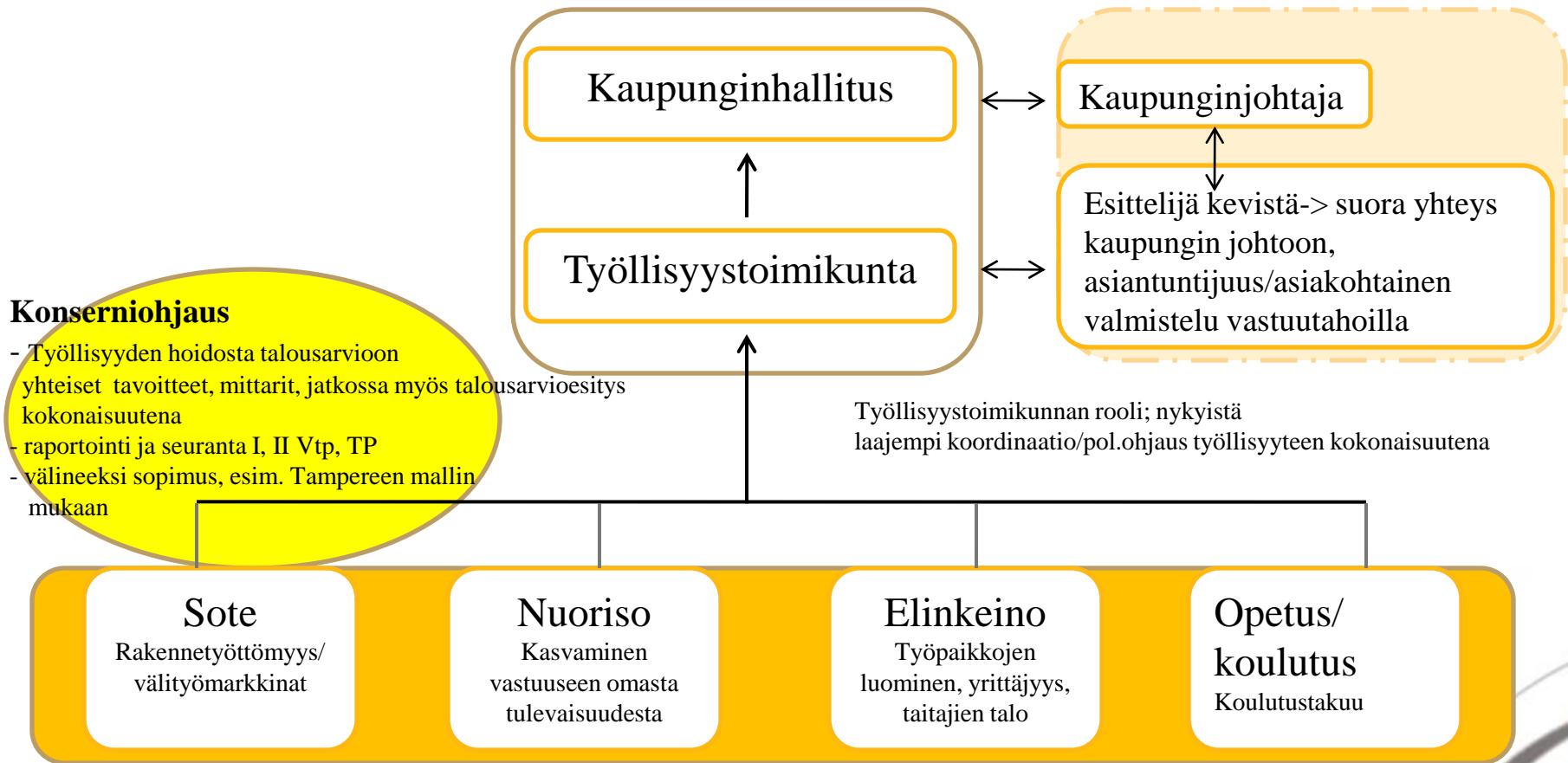
Työllisyyden hoito Oulussa

- Oulun 9.000 työtöntä on keskeisin kaupungin ongelma ja sivuaa erityisesti:
 - Elinkeinopolitiikkaa
 - Nuorisotoimea
 - Opetustoimea
 - Sosiaali- ja terveystoimea
- Toimenpiteiden hajanaisuus on haittana toiminnan tuloksellisuudelle
 - Tarvitaan "hallintokunnat läpileikkaava työllisyyden hoidon kokonaisprosessi"

... ja
kuntataloutta



Työllisyyden hoidon vastuut



Vastuutahot muodostavat koordinaatioryhmän.

Vastaavat määriteltyjen toimenpidekokonaisuuksien etenemisestä (ehdotus yllä), yhteinen raportointi toimenpideohjelman toteutumisesta työllisyystoimikunnan kautta edelleen KH:lle.

Kiitos mielenkiinnosta ja
kaunista syksyä kaikille !

